



**Цель:** расширять знания детей об обитателях зоопарка.

**Задачи:** способствовать расширению знаний о животных, об их внешнем виде, месте обитания;  
обогащать и активировать словарный запас детей, закреплять названия животных, птиц, насекомых, рыб;  
познакомить с образованием и значением слова «зоопарк»;  
познакомить с правилами поведения при наблюдении за животными в зоопарке;  
развивать мышление, и внимательность;  
воспитывать интерес к миру животных, доброе отношение к ним.



**Актуальность проекта:** так как в нашей местности нет зоопарка и не каждый ребёнок ездил с родителями туда, поэтому мы выбрали такую тему проекта.

## **Методы:**

### **Коммуникативная деятельность:**

беседы о животных с использованием иллюстраций о зоопарке;  
рассматривание альбома «Дикие животные», плакатов «Животные жарких стран»;

загадывание и отгадывание загадок о животных;  
чтение художественной литературы о животных в зоопарке.

### **Продуктивная деятельность:**

создание макета «Зоопарк»;  
раскрашивание изображения животных.



Знакомясь с разными животными, я приобрёл много интересных друзей. Вот бы собрать и посетить их в одном месте!

Люди придумали такое место. Оно называется зоопарк.





А что такое зоопарк?  
Я там ещё ни разу не был.

Зоопарк – это место,  
где содержат животных,  
чтобы люди могли  
с ними общаться  
и больше о них знать.



Зоопарк – это место, где содержат животных, чтобы люди могли с ними общаться и больше о них узнать.





ДОБРО ПОЖАЛОВАТЬ В ЗООПАРК



А как нужно вести себя в зоопарке?

Нужно соблюдать определённые правила.





## **Правила поведения в зоопарке:**

- 1. Надо вести себя спокойно.**
- 2. Нельзя дразнить животных.**
- 3. Нельзя перелезать через барьер.**
- 4. Нельзя просовывать руку в клетку.**
- 5. Нельзя кормить животных.**

# ПРАВИЛА ПОВЕДЕНИЯ В ЗООПАРКЕ





bezопасnost-detej.ru

KARTIK.ru



# Начинаем нашу экскурсию по зоопарку





# 1 ПАВИЛЬОН

## ТЕРРАРИУМ С НАСЕКОМЫМИ



# Насекомые






# 2 ПАВИЛЬОН МИР ПТИЦ





# ПАВЛИН





# ФЛАМИНГО





# ПОПУГАЙ





# ПИНГВИН





# ОРЁЛ





# COBA





# 3 ПАВИЛЬОН АКВАРИУМ С РЫБАМИ








Комета



Телескоп

Вуалехвост



Хемихромис-красавец

Золотая рыбка




Дискус



Апистограмма какаду

Львиноголовка



Цихлазома

# ФИЗМИНУТКА «ВЕСЁЛЫЙ ЗООПАРК»

## Физкультминутка



- Мы веселые мартышки,  
Мы играем громко слишком,  
Мы в ладоши хлопаем  
Хлоп-хлоп-хлоп,  
Мы ногами топаем  
Топ-топ-топ,  
Крутим мы хвостами,  
Киваем головами,  
Уши разведем и побежим кругом!





# 4 ПАВИЛЬОН ВОЛЬЕР С ДИКИМИ ЖИВОТНЫМИ






# ОБЕЗЬЯНА





# ЛЕОПАРД





# ТИГР





# ЛЕВ





# ЖИРАФ





# ОЛЕНЬ





# МЕДВЕДЬ





# СЛОН





# ЗЕБРА





# Давайте поиграем Загадки

Сухих колючек блюда  
Нет лучше для.....



Он выше чем  
огромный шкаф,  
И все зовут его.....

Кто один имеет рог,  
Угадали.....



Вместо носа хобот,  
Вместо ног столбы.  
И стоят как горы  
Серые.....



Это что за озорница  
На лиане веселится?  
На хвосте качается,  
Скачет и кривляется?




И на суше, и в  
воде — Носит дом  
с собой везде.  
Путешествует без  
страха В этом  
доме...










Этот зверь похож на глыбу,  
Ловко лапой ловит рыбу.

Вот зеленое бревно,  
По реке плавает оно.  
Если речка эта Нил,  
То бревно в ней





## Игра «Угадай по силуэту»



**СПАСИБО ЗА ВНИМАНИЕ!**

